













| Produtos | | | |
|--|------------------------|---|-----------|
| | Código MJW | Descrição | Qtde Emb. |
|  | 01.001 | Alavanca Articulada | 1 |
| | Código Original | Informações Complementares | |
| | 9.421.080.132 | Trabalha em conj. com o eixo acelerador do regulador RQV - Merc. /Scânia /Volvo | |
|  | 01.001A | Alavanca Articulada com Furo Lateral | 1 |
| | Código Original | Informações Complementares | |
| | 9.421.081.183 | Trabalha em conj. com eixo acelerador do regulador RQV-Merc./Scânia/Volvo | |
|  | 01.002 | Bomba Manual Mercedes | 1 |
| | Código Original | Informações Complementares | |
| | 2.447.222.020 | Merc. Todos / MWM D225-229 / Scânia-Todos / Ford F4000 | |
|  | 01.002AL | Bomba Manual Tampa Alumínio | 1 |
| | Código Original | Informações Complementares | |
| | 2.447.222.099 | Merc. Todos / MWM D225-229 / Scânia-Todos / Ford F4000 | |




| Produtos | | | |
|--|------------------------|------------------------------------|-----------|
| | Código MJW | Descrição | Qtde Emb. |
|  | 01.003 | Válvula de Retorno 1111 | 1 |
| | Código Original | Informações Complementares | |
| | 1.457.413.010 | | |
| | Código MJW | Descrição | Qtde Emb. |
|  | 01.004 | Válvula de Retorno 1113 - 1.5 kg | 1 |
| | Código Original | Informações Complementares | |
| | 1.417.413.047 | MB 352 / 1457413010 | |
| | Código MJW | Descrição | Qtde Emb. |
|  | 01.004B | Válvula de Retorno 1113 - 2.0 kg | 1 |
| | Código Original | Informações Complementares | |
| | 1.417.413.047 | MB 352 / 1457413010 | |
| | Código MJW | Descrição | Qtde Emb. |
|  | 01.005 | Válvula de Retorno 12 mm - MWM, VW | 1 |
| | Código Original | Informações Complementares | |
| | 1.417.413.046 | | |





| Produtos | | | |
|--|------------------------|------------------------------------|------------------|
| | Código MJW | Descrição | Qtde Emb. |
|  | 01.006 | Válvula de Retorno Scania - 1.5 kg | 1 |
| | Código Original | Informações Complementares | |
| | 1.457.413.013 | | |
|  | Código MJW | Descrição | Qtde Emb. |
| | 01.006.10 | Válvula de Retorno Cummins / Ford | 1 |
| | Código Original | Informações Complementares | |
| | M-9401083315 | | |
|  | Código MJW | Descrição | Qtde Emb. |
| | 01.006B | Válvula de Retorno Scania - 2.0 kg | 1 |
| | Código Original | Informações Complementares | |
| | 1.457.413.013 | | |
|  | Código MJW | Descrição | Qtde Emb. |
| | 01.007 | Válvula de Retorno F-4000 | 1 |
| | Código Original | Informações Complementares | |
| | | | |





| Produtos | | | |
|--|-----------------|---|-----------|
| | Código MJW | Descrição | Qtde Emb. |
|  | 01.008 | Pistão da Bomba Alimentadora | 1 |
| | Código Original | Informações Complementares | |
| | 2.440.520.022 | Bosch | |
|  | Código MJW | Descrição | Qtde Emb. |
| | 01.008.10 | Pistão sob medida (+0.02 mm) | 5 |
| | Código Original | Informações Complementares | |
|  | Código MJW | Descrição | Qtde Emb. |
| | 01.008.20 | Mola do Pistão | 1 |
| | Código Original | Informações Complementares | |
|  | Código MJW | Descrição | Qtde Emb. |
| | 01.008.30 | Anel de Vedação da BBA alimentadora Bosch | 1 |
| | Código Original | Informações Complementares | |
| | 1.900.210.100 | MBB 352 | |





| Produtos | | | |
|--|------------------------|--|------------------|
| | Código MJW | Descrição | Qtde Emb. |
|  | 01.008.40 | Pino Pressão BBA Alimentadora 5.00 x 34.5 | 1 |
| | Código Original | Informações Complementares | |
| | 2.443.100.000 | | |
|  | Código MJW | Descrição | Qtde Emb. |
| | 01.008.50 | Pino de Pressão BBA Alimentadora 5.00 x 38 | 1 |
| | Código Original | Informações Complementares | |
| 1.443.100.501 | | | |
|  | Código MJW | Descrição | Qtde Emb. |
| | 01.009 | Parafuso Sangrador MB antigo - fresado | 1 |
| | Código Original | Informações Complementares | |
| 1.413.453.020 | | | |
|  | Código MJW | Descrição | Qtde Emb. |
| | 01.010 | Parafuso Sangrado MB Moderno - furado | 1 |
| | Código Original | Informações Complementares | |
| 1.413.453.020 | Bosch | | |





| Produtos | | | |
|--|-------------------------|--|------------------|
| | Código MJW | Descrição | Qtde Emb. |
|  | 01.010.01 | Parafuso Sangrador Volvo | 1 |
| | Código Original | Informações Complementares | |
| | V-471.177 | Do Filtro Volvo / Scânia (Filtros Blindados) | |
|  | Código MJW | Descrição | Qtde Emb. |
| | 01.011 | Parafuso de Lacre Curto | 1 |
| | Código Original | Informações Complementares | |
| 1.423.450.017 | Para tampa do regulador | | |
|  | Código MJW | Descrição | Qtde Emb. |
| | 01.011.10 | Parafuso de Lacre Furado Mod. Curto | 1 |
| | Código Original | Informações Complementares | |
| 2.910.172.191 | | | |
|  | Código MJW | Descrição | Qtde Emb. |
| | 01.012 | Parafuso de Lacre Longo | 1 |
| | Código Original | Informações Complementares | |
| | | Para tampa do regulador | |





| Produtos | | | |
|--|------------------------|--|------------------|
| | Código MJW | Descrição | Qtde Emb. |
| | 01.012.10 | Parafuso de Lacre Furado Mod. - Longo | 1 |
| | Código Original | Informações Complementares | |
| | 2.910.172.191 | | |
|  | Código MJW | Descrição | Qtde Emb. |
| | 01.013 | Porca do Sangrador Antiga - Peq. | 1 |
| | Código Original | Informações Complementares | |
| | 1.413.457.000 | Bosch | |
|  | Código MJW | Descrição | Qtde Emb. |
| | 01.014 | Porca do Sangrador Moderna | 1 |
| | Código Original | Informações Complementares | |
| | 1.413.462.101 | | |
|  | Código MJW | Descrição | Qtde Emb. |
| | 01.015 | Parafuso Oco 08 mm | 1 |
| | Código Original | Informações Complementares | |
| | 2.911.235.700 | Comprimento total: 22 mm / Sextavado(chave): 12 mm / Qtde furos: 2 | |





| Produtos | | | |
|--|------------------------|---|-----------|
| | Código MJW | Descrição | Qtde Emb. |
|  | 01.015.10 | Parafuso Oco 08 mm - Ret. Duplo Scania | 1 |
| | Código Original | Informações Complementares Comprimento total: 30 mm; Sextavado(chave): 12 mm; Qtde furos: 4 | |
|  | 01.015.20 | Parafuso Oco M8x1.25 - Ret. MWM | 1 |
| | Código Original | Informações Complementares Comprimento total: 22 mm; Sextavado(chave): 12 mm; Qtde furos: 2 | |
|  | 01.016 | Parafuso Oco 10 mm | 1 |
| | Código Original | Informações Complementares 2.911.201.701 Paraf.óleo lubrificante(Sca110/111)-MB/MWM-Comp.total 25mm/Sext.Chave14/Furos: 3 | |
|  | 01.017 | Parafuso Oco 12 mm | 1 |
| | Código Original | Informações Complementares 2.911.201.702 Paraf. encanamento MWM-Ford/Limitador de fumaça Merc.(LDA)-Comp.total 30mm | |





| Produtos | | | |
|--|------------------------|---|------------------|
| | Código MJW | Descrição | Qtde Emb. |
|  | 01.018 | Parafuso Oco 14 mm | 1 |
| | Código Original | Informações Complementares | |
| | 2.911.201.703 | Encanamento Mercedes /Scânia /Volvo-Comp.Total: 32mm-Sext.Chave: 19mm-Furos:3 | |
|  | Código MJW | Descrição | Qtde Emb. |
| | 01.018.02 | Parafuso Oco 14mm - Duplo | 1 |
| | Código Original | Informações Complementares | |
| | M-915.036.010.204 | Comp. Total: 48,5mm / Sext.Chave: 19 mm / Furos:8 | |
|  | Código MJW | Descrição | Qtde Emb. |
| | 01.018.03 | Parafuso Oco 14mm - Rosca Post.M6 | 1 |
| | Código Original | Informações Complementares | |
| | | Retorno adaptação p/sangrar filtro-Comp.Total: 32mm-Sext.Chave: 19mm-Furos: 3 | |
|  | Código MJW | Descrição | Qtde Emb. |
| | 01.018.04 | Parafuso Oco 14mm - Rosca Post.M8x1 | 1 |
| | Código Original | Informações Complementares | |
| | | Ret. Scânia/Volvo conjugado Bomba e Bico-Comp.total:32mm-Sext.Chave:19mm-Furos:3 | |





| Produtos | | | |
|--|------------------------------------|--|------------------|
| | Código MJW | Descrição | Qtde Emb. |
|  | 01.018.10 | Parafuso Oco 16mm | 1 |
| | Código Original | Informações Complementares | |
| | M-915.036.102.101 | Comp.Total: 34mm-Sext.Chave: 22mm-Furos: 3 | |
|  | Código MJW | Descrição | Qtde Emb. |
| | 01.018.12 | Parafuso Oco 16mm - Duplo | 1 |
| | Código Original | Informações Complementares | |
| M-915.047.012.203 | | | |
|  | Código MJW | Descrição | Qtde Emb. |
| | 01.019 | Eixo do Regulador Curto | 1 |
| | Código Original | Informações Complementares | |
| 1.423.002.084 | Utilizado junto com a alavanca 132 | | |
|  | Código MJW | Descrição | Qtde Emb. |
| | 01.020 | Eixo do Regulador Longo | 1 |
| | Código Original | Informações Complementares | |
| 1.423.002.080 | Utilizado junto com a alavanca 132 | | |





| Produtos | | | |
|---|-----------------|--|-----------|
| | Código MJW | Descrição | Qtde Emb. |
|  | 01.020.10 | Bucha do Eixo 080 - Regulador RQV | 1 |
| | Código Original | Informações Complementares | |
| | 2.420.301.003 | Eixo longo / Reg. RQV | |
|  | Código MJW | Descrição | Qtde Emb. |
| | 01.021 | Corpo Regulador Yanmar Antigo | 1 |
| | Código Original | Informações Complementares | |
| | 9.411.085.036 | Regula a passagem de óleo diesel para o motor-Trator com o motor Yanmar | |
|  | Código MJW | Descrição | Qtde Emb. |
| | 01.021.10 | Corpo Regulador Yanmar Moderno | 1 |
| | Código Original | Informações Complementares | |
| | 9.411.085.036 | Regula a passagem de óleo diesel para o motor-Trator com o motor Yanmar. | |
|  | Código MJW | Descrição | Qtde Emb. |
| | 01.022 | Válvula Agulha Yanmar | 1 |
| | Código Original | Informações Complementares | |
| | 9.411.085.022 | Serve como válvula para o elemento da bomba injetora do yanmar | |





| Produtos | | | |
|---|------------------------|---|------------------|
| | Código MJW | Descrição | Qtde Emb. |
|  | 01.022.01 | Mola da Agulha | 1 |
| | Código Original | Informações Complementares | |
| | | Serve para a válvula que vai no elemento da bomba injetora yanmar | |
|  | Código MJW | Descrição | Qtde Emb. |
| | 01.023 | Válvula de Recalque Yanmar | 1 |
| | Código Original | Informações Complementares | |
| | 9.411.085.001 | Serve para adicionar o elemento da bomba injetora yanmar | |
|  | Código MJW | Descrição | Qtde Emb. |
| | 01.024 | Pino do Regulador Completo | 1 |
| | Código Original | Informações Complementares | |
| | 1.423.450.900 | | |
|  | Código MJW | Descrição | Qtde Emb. |
| | 01.025 | Pastilha de Bico Kombi | 1 |
| | Código Original | Informações Complementares | |
| | 1.410.501.072 | | |

| Produtos | | | |
|--|------------------------|---|-----------|
| | Código MJW | Descrição | Qtde Emb. |
|  | 01.025.01 | Pastilha de Bico OM-321 | 1 |
| | Código Original | Informações Complementares | |
| | 2.433.300.000 | | |
| | Código MJW | Descrição | Qtde Emb. |
|  | 01.026 | Pino de Pressão Volvo | 1 |
| | Código Original | Informações Complementares | |
| | 2.433.124.110 | | |
| | Código MJW | Descrição | Qtde Emb. |
|  | 01.026.10 | Pino de Pressão Volvo Eletrônico-Ø3.6-Bico 1938 | 1 |
| | Código Original | Informações Complementares | |
| | F00ZB20002 | Nº Bosch 2.433.124.393 | |
| | Código MJW | Descrição | Qtde Emb. |
|  | 01.026.20 | Pino de Pressão Volvo Eletrônico-Ø3.8 | 1 |
| | Código Original | Informações Complementares | |
| | F00ZB20001 | | |

| Produtos | | | |
|--|------------------------|-----------------------------------|------------------|
| | Código MJW | Descrição | Qtde Emb. |
|  | 01.027 | Pino de Pressão Mercedes Moderno | 1 |
| | Código Original | Informações Complementares | |
| | 2.433.124.011 | | |
|  | Código MJW | Descrição | Qtde Emb. |
| | 01.028 | Pino de Pressão Scania | 1 |
| | Código Original | Informações Complementares | |
| 2.433.124.007 | | | |
|  | Código MJW | Descrição | Qtde Emb. |
| | 01.028.10 | Pino de Pressão Scania HW | 1 |
| | Código Original | Informações Complementares | |
| 2.433.124.352 | | | |
|  | Código MJW | Descrição | Qtde Emb. |
| | 01.028.20 | Pino de Pressão Cummis | 1 |
| | Código Original | Informações Complementares | |
| 2.433.120.103 | MWM | | |

| Produtos | | | |
|--|-----------------|---|-----------|
| | Código MJW | Descrição | Qtde Emb. |
|  | 01.030 | Prisioneiro M8x44 | 1 |
| | Código Original | Informações Complementares | |
| | | Turbina MB | |
|  | 01.031 | Prisioneiro M10x42 | 1 |
| | Código Original | Informações Complementares | |
| | | Turbina MB | |
|  | 01.032 | Prisioneiro M10x52 | 1 |
| | Código Original | Informações Complementares | |
| | | Turbina MB | |
|  | 01.033 | Porca M8 em Aço | 1 |
| | Código Original | Informações Complementares | |
| | | Para aplicar em fixação da bomba alimentadora | |

| Produtos | | | |
|---|------------------------|--|------------------|
| | Código MJW | Descrição | Qtde Emb. |
|  | 01.034 | Porca M10 (chave 15mm) em Aço | 1 |
| | Código Original | Informações Complementares | |
| | | Serve p/ fixar a placa final na b. injetora e p/ fixar o turbo(Bomba Mercedes) | |
|  | Código MJW | Descrição | Qtde Emb. |
| | 01.035 | Chaveta do Eixo Estrangulador | 1 |
| | Código Original | Informações Complementares | |
| | 1.900.023.002 | Scânia / Volvo - (Regulador RQV) | |
|  | Código MJW | Descrição | Qtde Emb. |
| | 01.036 | Chaveta do Eixo Acelerador | 1 |
| | Código Original | Informações Complementares | |
| | 1.900.023.005 | MB / Scânia / Volvo - Todos (Regulador RQV) | |
|  | Código MJW | Descrição | Qtde Emb. |
| | 01.037 | Chaveta Tipo A | 1 |
| | Código Original | Informações Complementares | |
| | 1.900.023.007 | Eixo Bomba Injetora MWM-Todos / Merc. 1111 | |




| Produtos | | | |
|---|------------------------|---|------------------|
| | Código MJW | Descrição | Qtde Emb. |
|  | 01.038 | Chaveta Tipo B | 1 |
| | Código Original | Informações Complementares | |
| | 1.900.023.008 | Eixo Bomba Injetora Merc. Todos / Ford. Cargo | |
|  | Código MJW | Descrição | Qtde Emb. |
| | 01.038.10 | Chaveta da Bomba P | 1 |
| | Código Original | Informações Complementares | |
| | 1.900.023.011 | Eixo Bomba Injetora da Bomba P(Sca/Volvo e Merc. com Bomba P-exceto 1935-1941 | |
|  | Código MJW | Descrição | Qtde Emb. |
| | 01.038.20 | Chaveta Eixo Acopl. OM355/Scania | 1 |
| | Código Original | Informações Complementares | |
| | 6x9x21.5 | Eixo Propulsor 355/Scânia | |
|  | Código MJW | Descrição | Qtde Emb. |
| | 01.039 | Porca de Bico Mercedes | 1 |
| | Código Original | Informações Complementares | |
| | 2.433.317.244 | | |

| Produtos | | | |
|--|------------------------|------------------------------------|-----------|
| | Código MJW | Descrição | Qtde Emb. |
|  | 01.040 | Porca de Bico MWM Moderno | 1 |
| | Código Original | Informações Complementares | |
| | 2.433.314.194 | | |
|  | 01.041 | Porca de Bico Scânia 111 | 1 |
| | Código Original | Informações Complementares | |
| | 2.433.314.057 | Scânia 112 | |
|  | 01.042 | Porca de Bico Scania 112/142 | 1 |
| | Código Original | Informações Complementares | |
| | 2.433.314.023 | Volvo / Cargo / F400 | |
|  | 01.043 | Porca de Bico Volvo - Cargo 2218 | 1 |
| | Código Original | Informações Complementares | |
| | 2.433.314.042 | Aplicada também no Ford Cargo 2218 | |





Indústria Metalúrgica J.W. Ltda





Rua Oswaldo Cruz, 70 - Jordanópolis - São Bernardo do Campo - SP - Brasil - CEP: 09892-250 - Tel. 55 11 4178-9800

Fax. 55 11 4173-3366 e-mail: mjw@mjw.com.br

| Produtos | | | |
|--|------------------------|--|------------------|
| | Código MJW | Descrição | Qtde Emb. |
|  | 01.044 | Porca de Bico Cummis | 1 |
| | Código Original | Informações Complementares | |
| | 2.433.314.182 | | |
| | Código MJW | Descrição | Qtde Emb. |
| | 01.044.10 | Porca de Bico Sprinter 310 - KBAL 90P37 | 1 |
| | Código Original | Informações Complementares | |
| | 2.433.349.418 | Trabalha em conjunto c/ porta injetor sprinter 2 estágios DSLA | |
|  | Código MJW | Descrição | Qtde Emb. |
| | 01.046 | Conjunto Bucha e Arruela do Acoplam.Sca 111/MBB355/6 | 10 |
| | Código Original | Informações Complementares | |
| | 1.410.322.015 | Mercedes 355/5/6 - Scânia 110/111 | |
|  | Código MJW | Descrição | Qtde Emb. |
| | 01.046.03 | Lâmina do Acoplamento Mercedes/Scania 110/111 | 1 |
| | Código Original | Informações Complementares | |
| | 1.410.136.007 | Mercedes 355/5/6 - Scânia 110/111 | |

| Produtos | | | |
|--|------------------------|--|------------------|
| | Código MJW | Descrição | Qtde Emb. |
|  | 01.047 | Conjunto Bucha e Arruela do Acoplam. Alfa/Scânia 75/76 | 10 |
| | Código Original | Informações Complementares | |
| | 1.410.320.006 | Scânia 75 / 76 | |
|  | Código MJW | Descrição | Qtde Emb. |
| | 01.047.03 | Lâmina do Acoplam. Scânia 75 | 1 |
| | Código Original | Informações Complementares | |
| | 1.410.136.005 | Scânia 75 / FNM | |
|  | Código MJW | Descrição | Qtde Emb. |
| | 01.048 | Conjunto Bucha e Arruela do Acoplam.Scânia 112/142 | 10 |
| | Código Original | Informações Complementares | |
| | 2.410.320.076 | Scânia 112/142 | |
|  | Código MJW | Descrição | Qtde Emb. |
| | 01.048.03 | Lâmina do Acoplamento Scânia 112/142 | 1 |
| | Código Original | Informações Complementares | |
| | 2.411.098.074 | Scânia 112/142 | |

| Produtos | | | |
|--|------------------------|---------------------------------------|------------------|
| | Código MJW | Descrição | Qtde Emb. |
|  | 01.049 | Eixo Estrangulador Scania | 1 |
| | Código Original | Informações Complementares | |
| | 1.423.002.030 | Volvo / Mercedes 355/6 | |
|  | Código MJW | Descrição | Qtde Emb. |
| | 01.049.10 | Bucha de Guia de Eixo Estrang. Scânia | 2 |
| | Código Original | Informações Complementares | |
| | 1.420.328.005 | | |
|  | Código MJW | Descrição | Qtde Emb. |
| | 01.051 | Lâmina do Acoplamento Scânia 113HW | 1 |
| | Código Original | Informações Complementares | |
| | 3.410.190.500 | | |
|  | Código MJW | Descrição | Qtde Emb. |
| | 01.052 | Terminal do Acelerador 608D | 1 |
| | Código Original | Informações Complementares | |
| | 9.910.220 | M5 x 28 (comprimento) | |



| Produtos | | | |
|--|-----------------|--|-----------|
| | Código MJW | Descrição | Qtde Emb. |
|  | 01.053 | Terminal do Freio Motor | 1 |
| | Código Original | Informações Complementares | |
| | 9912422 | M6 x 45 (comprimento)-Usado no motor 366 Mercedes - Scânia / Volvo | |
|  | Código MJW | Descrição | Qtde Emb. |
| | 01.054 | Terminal do Acelerador B10 | 1 |
| | Código Original | Informações Complementares | |
| | 71805010202 | M6 x 32 (comprimento) | |
|  | Código MJW | Descrição | Qtde Emb. |
| | 01.055 | Porca da Conexão de Bronze | 1 |
| | Código Original | Informações Complementares | |
| | 2.433.300.000 | | |
|  | Código MJW | Descrição | Qtde Emb. |
| | 01.056 | Conexão de Bronze 1111 | 1 |
| | Código Original | Informações Complementares | |
| | 2.433.385.005 | (LP-321) | |





Indústria Metalúrgica J.W. Ltda

Rua Oswaldo Cruz, 70 - Jordanópolis - São Bernardo do Campo - SP - Brasil - CEP: 09892-250 - Tel. 55 11 4178-9800

Fax. 55 11 4173-3366 e-mail: mjw@mjw.com.br





| Produtos | | | |
|--|------------------------|-----------------------------------|------------------|
| | Código MJW | Descrição | Qtde Emb. |
|  | 01.057 | Reparo da Bomba Alimentadora | 1 |
| | Código Original | Informações Complementares | |
| | 9.441.080.044 | | |
|  | Código MJW | Descrição | Qtde Emb. |
| | 01.057.01 | Anel de Vedação do Copo | 1 |
| | Código Original | Informações Complementares | |
| 2.440.109.005 | | | |
|  | Código MJW | Descrição | Qtde Emb. |
| | 01.057.02 | Filtro de Nylon | 1 |
| | Código Original | Informações Complementares | |
| 1.450.410.011 | BBA Injetora | | |
|  | Código MJW | Descrição | Qtde Emb. |
| | 01.057.03 | Mola | 1 |
| | Código Original | Informações Complementares | |
| 2.454.642.001 | Do Copinho Disel Bosch | | |

| Produtos | | | |
|--|------------------------|-------------------------------------|------------------|
| | Código MJW | Descrição | Qtde Emb. |
|  | 01.057.04 | Copo de Plástico Transparente | 1 |
| | Código Original | Informações Complementares | |
| | 2.459.999.002 | | |
|  | Código MJW | Descrição | Qtde Emb. |
| | 01.057.20 | Reparo da Bomba Alimentadora Bosch | 1 |
| | Código Original | Informações Complementares | |
| 9.441.080.020 | | | |
|  | Código MJW | Descrição | Qtde Emb. |
| | 01.058 | Parafuso de Retorno Scania Curto-M6 | 1 |
| | Código Original | Informações Complementares | |
| | | | |
|  | Código MJW | Descrição | Qtde Emb. |
| | 01.059.03 | Lâmina do Acoplamento Volvo | 1 |
| | Código Original | Informações Complementares | |
| V 479 459 | | | |





| Produtos | | | |
|--|------------------------|-------------------------------------|-----------|
| | Código MJW | Descrição | Qtde Emb. |
|  | 01.060 | Eixo Limitador de Fumaça Scania | 1 |
| | Código Original | Informações Complementares | |
| | 2.423.105.006 | | |
|  | 01.061 | Eixo Limitador de Fumaça Volvo | 1 |
| | Código Original | Informações Complementares | |
| | 2.423.105.005 | | |
|  | 01.062 | Bucha do Eixo do Regulador RS / RSV | 1 |
| | Código Original | Informações Complementares | |
| | 1.420.328.034 | RS / RSV | |
|  | 01.063 | Porca de Bico MWM Antiga | 1 |
| | Código Original | Informações Complementares | |
| | 2.433.314.033 | | |





| Produtos | | | |
|--|------------------------|-----------------------------------|-----------|
| | Código MJW | Descrição | Qtde Emb. |
|  | 01.064 | Porca do Bico D-20 | 1 |
| | Código Original | Informações Complementares | |
| | 2.433.349.103 | | |
|  | 01.065 | Porca de Bico Mercedes 1635/1935 | 1 |
| | Código Original | Informações Complementares | |
| | 2.433.314.153 | MB1941 | |
|  | 01.066 | Porca de Bico D-10 - Bomba Bosch | 1 |
| | Código Original | Informações Complementares | |
| | 2.433.314.039 | | |
|  | 01.067 | Bucha Acel. Bomba VE - em Aço | 1 |
| | Código Original | Informações Complementares | |
| | 1.460.324.333 | | |





| Produtos | | | |
|--|------------------------|---|------------------|
| | Código MJW | Descrição | Qtde Emb. |
|  | 01.068 | Bucha Acel. Bomba VE - em Bronze | 1 |
| | Código Original | Informações Complementares | |
| | 1.460.324.333 | | |
|  | Código MJW | Descrição | Qtde Emb. |
| | 01.068.10 | Bucha do Acelerador Tampa VE - 19.90mm - Bronze | 1 |
| | Código Original | Informações Complementares | |
| | 1.460.324.315 | Utilizada na Kombi | |
|  | Código MJW | Descrição | Qtde Emb. |
| | 01.068.20 | Bucha do Acel. Tampa VE-40.6mm-Bronze | 1 |
| | Código Original | Informações Complementares | |
| | 1.460.324.331 | 1.460.364.306 | |
|  | Código MJW | Descrição | Qtde Emb. |
| | 01.069 | Bucha Acel. Bomba VE Longa - Bronze | 1 |
| | Código Original | Informações Complementares | |
| | 1.460.324.332 | Cummins 35.10mm | |

| Produtos | | | |
|--|------------------------|-----------------------------------|-----------|
| | Código MJW | Descrição | Qtde Emb. |
|  | 01.070 | Porta Válvula 055 | 1 |
| | Código Original | Informações Complementares | |
| | 1.413.372.072 | | |
|  | 01.071 | Porta Válvula 019 | 1 |
| | Código Original | Informações Complementares | |
| | 1.413.372.056 | | |
|  | 01.072 | Porta Válvula da Bomba VE | 1 |
| | Código Original | Informações Complementares | |
| | 1.463.370.319 | | |
|  | 01.073 | Conexão de Pressão 111 - Scania | 1 |
| | Código Original | Informações Complementares | |
| | 2.433.370.110 | | |




| Produtos | | | |
|--|------------------------|--|------------------|
| | Código MJW | Descrição | Qtde Emb. |
|  | 01.074 | Conexão de Pressão Scânia / MWM - Antiga | 1 |
| | Código Original | Informações Complementares | |
| | 2.433.351.013 | Antefiltro | |
|  | Código MJW | Descrição | Qtde Emb. |
| | 01.075 | Conexão de Pressão MWM - Moderna | 1 |
| | Código Original | Informações Complementares | |
| | 2.433.370.297 | Antefiltro | |
|  | Código MJW | Descrição | Qtde Emb. |
| | 01.076 | Pistão da Bomba Aliment. Série 7100 | 1 |
| | Código Original | Informações Complementares | |
| | 2.440.520.026 | Sca 113 | |
|  | Código MJW | Descrição | Qtde Emb. |
| | 01.076.10 | Mola do Pistão Série 7100 | 1 |
| | Código Original | Informações Complementares | |
| | 2.444.618.005 | | |





| Produtos | | | |
|--|-----------------|---|-----------|
| | Código MJW | Descrição | Qtde Emb. |
|  | 01.077 | Bucha de Bronze Acelerador Volvo/Scânia | 1 |
| | Código Original | Informações Complementares | |
| | 1.420.301.004 | Usada no Volvo 340/ Scânia 113 - Ø15 x Ø11 x 17,5 | |
|  | Código MJW | Descrição | Qtde Emb. |
| | 01.078 | Porta Válvula 366 - Apirado | 1 |
| | Código Original | Informações Complementares | |
| | 1.413.372.075 | e o 364 | |
|  | Código MJW | Descrição | Qtde Emb. |
| | 01.081 | Conexão com Válvula Bomba Al. 7100 - Rosca M22 x 1.50 | 1 |
| | Código Original | Informações Complementares | |
| | 2.443.461.020 | Rosca Interna M14 x 1.50 / Válvula 2.447.419.002 Bosch montada internamente | |
|  | Código MJW | Descrição | Qtde Emb. |
| | 01.081.10 | Conexão com Válvula Bomba Alim. Rosca M24 x 1.50 | 1 |
| | Código Original | Informações Complementares | |
| | 2.443.461.003 | Rosca Interna M14x1.50-Válvula 2.447.419.002 Bosch montada internamente | |

| Produtos | | | |
|--|------------------------|---|-----------|
| | Código MJW | Descrição | Qtde Emb. |
|  | 01.083 | Bucha da Alavanca Inferior RS/RSV | 1 |
| | Código Original | Informações Complementares | |
| | 1.423.455.010 | | |
|  | 01.084 | Eixo Estrangulador Bomba Volvo EDC | 1 |
| | Código Original | Informações Complementares | |
| | 2.423.002.057 | | |
|  | 01.085 | Bujão do Avanço Bomba VE - Moderno | 1 |
| | Código Original | Informações Complementares | |
| | 2.463.452.001 | Rosca Interna M10. Aplicação em bombas VE-Diversas - Comprimento: Ø34x23mm | |
|  | 01.086 | Bujão do Avanço Bomba VE c/ Rosca M8 - Antigo | 1 |
| | Código Original | Informações Complementares | |
| | 1.463.461.306 | Rosca Interna M8x1. Aplicação: Bombas Ve-Diversas Rotativa - Comprim. Ø34x23 mm | |





| Produtos | | | |
|--|---|--|-----------|
| | Código MJW | Descrição | Qtde Emb. |
|  | 01.087 | Conexão da Bomba Alimentadora | 1 |
| | Código Original | Informações Complementares | |
| | 2.433.355.000 | | |
|  | Código MJW | Descrição | Qtde Emb. |
| | 01.088 | Porca de Bico (cônico) Merc. Eletrônico-712/914/1215 | 1 |
| | Código Original | Informações Complementares | |
| 2.433.349.189 | É utilizada no porta injetor 0.431.114.967-KBEL 100P141 | | |
|  | Código MJW | Descrição | Qtde Emb. |
| | 01.089 | Porca de Bico Sprinter - Common Rail | 1 |
| | Código Original | Informações Complementares | |
| F00V C14 012 | CDI 311 | | |
|  | Código MJW | Descrição | Qtde Emb. |
| | 01.090 | Porca do Regulador | 1 |
| | Código Original | Informações Complementares | |
| 2.423.345.015 | | | |

| Produtos | | | |
|--|-----------------|---|-----------|
| | Código MJW | Descrição | Qtde Emb. |
|  | 01.091.01 | Bujão Roscado - Fechamento - M12 x 1,50mm | 1 |
| | Código Original | Informações Complementares | |
|  | 01.091.02 | Bujão Roscado - Fechamento - 1/2 | 1 |
| | Código Original | Informações Complementares | |
|  | 01.091.03 | Bujão Roscado - Fechamento - M14 x 1,50mm | 1 |
| | Código Original | Informações Complementares | |
| | Código MJW | Descrição | Qtde Emb. |
| | 01073.10 | Conexão de Pressão 112 - Scânia | 1 |
| | Código Original | Informações Complementares | |
| | 2.433.370.035 | | |

| Produtos | | | |
|--|------------------------|--|------------------|
| | Código MJW | Descrição | Qtde Emb. |
| | 01093 | Pistão Bomba Scânia 8 cilindros | 1 |
| | Código Original | Informações Complementares | |
| | 2.449.999.014 | 04 válvulas | |
|  | Código MJW | Descrição | Qtde Emb. |
| | 02.001 | Bomba Manual Perkins | 1 |
| | Código Original | Informações Complementares | |
| | 70.997.098 | | |
|  | Código MJW | Descrição | Qtde Emb. |
| | 02.003 | Corpo do Sangrador Perkins (CAV) Pequeno | 1 |
| | Código Original | Informações Complementares | |
| | 7.139/036 | | |
|  | Código MJW | Descrição | Qtde Emb. |
| | 02.004 | Corpo do Sangrador CAV Grande | 1 |
| | Código Original | Informações Complementares | |
| | 7.139/037 | | |

| Produtos | | | |
|--|------------------------|--------------------------------------|------------------|
| | Código MJW | Descrição | Qtde Emb. |
|  | 02.005 | Parafuso Sangrador CAV | 1 |
| | Código Original | Informações Complementares | |
| | 5.334/332 | | |
|  | Código MJW | Descrição | Qtde Emb. |
| | 02.006 | Válvula de Ret. Perkins Rosca Grossa | 1 |
| | Código Original | Informações Complementares | |
| | 7.111/177 | | |
|  | Código MJW | Descrição | Qtde Emb. |
| | 02.007 | Válvula de Ret. Perkins Rosca Fina | 1 |
| | Código Original | Informações Complementares | |
| | | | |
|  | Código MJW | Descrição | Qtde Emb. |
| | 02.009 | Porca Inferior Rosca Grossa | 1 |
| | Código Original | Informações Complementares | |
| | 9.052/1 | BDL | |

| Produtos | | | |
|--|------------------------|--|-----------|
| | Código MJW | Descrição | Qtde Emb. |
|  | 02.010 | Porca Inferior Rosca Fina | 1 |
| | Código Original | Informações Complementares | |
| | 7.008/443P | BDL | |
|  | 02.011 | Porca de Bico D10 - Bomba CAV | 1 |
| | Código Original | Informações Complementares | |
| | 7.008/187 | Inf. | |
|  | 02.012 | Porca Superior Antiga | 1 |
| | Código Original | Informações Complementares | |
| | 9.052/2 | | |
|  | 02.013 | Porca Superior Perkins Moderna-Injeção Direta 6358 | 1 |
| | Código Original | Informações Complementares | |
| | 7.008 / 925B | Usada no porta injetor Perkins Moderno | |




| Produtos | | | |
|--|------------------------|-------------------------------------|------------------|
| | Código MJW | Descrição | Qtde Emb. |
|  | 02.014 | Parafuso de Retorno M8x0.75 | 1 |
| | Código Original | Informações Complementares | |
| | 0.095/315 | Perkins | |
|  | Código MJW | Descrição | Qtde Emb. |
| | 02.015 | Parafuso Oco da Válvula de Retenção | 1 |
| | Código Original | Informações Complementares | |
| | 7.111/135-A | | |
|  | Código MJW | Descrição | Qtde Emb. |
| | 02.016 | Parafuso Oco 1/2 | 1 |
| | Código Original | Informações Complementares | |
| | | | |
|  | Código MJW | Descrição | Qtde Emb. |
| | 02.017 | Terminal do Acelerador Perkins | 1 |
| | Código Original | Informações Complementares | |
| | 457.077 | | |





| Produtos | | | |
|--|-----------------|--|-----------|
| | Código MJW | Descrição | Qtde Emb. |
|  | 02.018 | Porca de Bico DPS | 1 |
| | Código Original | Informações Complementares | |
| | 7.169 / 625 | CAV Trator FNH BBA | |
|  | Código MJW | Descrição | Qtde Emb. |
| | 02.019 | Porca de Bico D20 - Maxion | 1 |
| | Código Original | Informações Complementares | |
| | 7.169 / 412 | A PL 6358 Trator Ford | |
|  | Código MJW | Descrição | Qtde Emb. |
| | 03.001 | Parafuso Oco M8x1 | 1 |
| | Código Original | Informações Complementares | |
| | NS50-59.811 | Retorno do Bico NS50 / NS75 / NS90/ NS11/ NS18 | |
|  | Código MJW | Descrição | Qtde Emb. |
| | 03.002 | Parafuso Oco M8x1.25 | 1 |
| | Código Original | Informações Complementares | |
| | B9-J573 | Retorno linha B9 - B10 - B7 | |

Indústria Metalúrgica J.W. Ltda

Rua Oswaldo Cruz, 70 - Jordanópolis - São Bernardo do Campo - SP - Brasil - CEP: 09892-250 - Tel. 55 11 4178-9800

Fax. 55 11 4173-3366 e-mail: mjw@mjw.com.br





| Produtos | | | |
|--|------------------------|---|-----------|
| | Código MJW | Descrição | Qtde Emb. |
|  | 03.003 | Parafuso Oco M12x1.25 | 1 |
| | Código Original | Informações Complementares | |
| | B9-J520 | Parafuso combustível torneira linha B9 | |
|  | 03.004 | Parafuso Oco M12x1.25 | 1 |
| | Código Original | Informações Complementares | |
| | NS50-59.070 | Parafuso combustível da linha NS - sangrador - linha B9 | |
|  | 03.005 | Parafuso Oco M12x1.25 | 1 |
| | Código Original | Informações Complementares | |
| | NS50-59.071 | Parafuso combustível - Sangrador - Tampado - Sistema moderno linha B9 | |
|  | 03.006 | Parafuso Oco M12x1.5 | 1 |
| | Código Original | Informações Complementares | |
| | NS18-59.070 | Antigo NS 18 - Sangrador | |





| Produtos | | | |
|--|------------------------|-----------------------------------|-----------|
| | Código MJW | Descrição | Qtde Emb. |
|  | 03.007 | Parafuso Oco M12x1.5 | 1 |
| | Código Original | Informações Complementares | |
| | NS18-59.071 | Moderno - Sangrador | |
|  | 03.008 | Parafuso Oco M14x1.5 | 1 |
| | Código Original | Informações Complementares | |
| | TJB-14x1,5 | Lubrificante linha B | |
|  | 03.009 | Parafuso Oco M8x1.25 | 1 |
| | Código Original | Informações Complementares | |
| | B10-K536 | Lubrificante B10 | |
|  | 03.010 | Reparo da Bomba Injetora | 1 |
| | Código Original | Informações Complementares | |
| | NS50-51.300 | | |

Indústria Metalúrgica J.W. Ltda

Rua Oswaldo Cruz, 70 - Jordanópolis - São Bernardo do Campo - SP - Brasil - CEP: 09892-250 - Tel. 55 11 4178-9800

Fax. 55 11 4173-3366 e-mail: mjw@mjw.com.br





| Produtos | | | |
|--|------------------------|-----------------------------------|-----------|
| | Código MJW | Descrição | Qtde Emb. |
|  | 03.011 | Parafuso Oco M8x1.25 | 1 |
| | Código Original | Informações Complementares | |
| | NS50-39.131 | Lubrificante NS50 - NS11 | |
|  | 03.012 | Parafuso Oco M12x1.25 | 1 |
| | Código Original | Informações Complementares | |
| | NS18-39.140 | Lubrificante NS18 | |
|  | 03.013 | Parafuso Oco M12x1.25 | 1 |
| | Código Original | Informações Complementares | |
| | NS50-39.140 | Lubrificante NS50 - NS11 | |
|  | 03.014 | Conjunto Rotor NS-50 | 1 |
| | Código Original | Informações Complementares | |
| | NS50-32140 | | |

| Produtos | | | |
|--|------------------------|--|-----------|
| | Código MJW | Descrição | Qtde Emb. |
|  | 03.015 | Conjunto Rotor NS-11 | 1 |
| | Código Original | Informações Complementares | |
| | NS11-32140 | Bombeamento óleo lubrif. p/ o motor(p. interna-b. óleo). Mot. yanm, est, agríc. | |
|  | 03.016 | Conjunto Rotor NS-75 | 1 |
| | Código Original | Informações Complementares | |
| | NS75-32140 | Bombeam. óleo lubrif. p/ o motor(p. int. - B. óleo). Mot. yanmar, estac, agríc. | |
|  | 03.017 | Conjunto Rotor NS-90 | 1 |
| | Código Original | Informações Complementares | |
| | NS90-32140 | Bombeam. óleo lubrif. p/ o motor(p. int-bomba óleo).Motores yanmar, estac, agric | |
|  | 03.018 | Conjunto Rotor NS-18 | 1 |
| | Código Original | Informações Complementares | |
| | NS18-32140 | Bombeam. óleo lubrif. p/ o motor(p.interna-B.óleo). Mot. yanmar, estac. ou agríc | |

Indústria Metalúrgica J.W. Ltda

Rua Oswaldo Cruz, 70 - Jordanópolis - São Bernardo do Campo - SP - Brasil - CEP: 09892-250 - Tel. 55 11 4178-9800





Fax. 55 11 4173-3366 e-mail: mjw@mjw.com.br

| Produtos | | | |
|--|------------------------|--|-----------|
| | Código MJW | Descrição | Qtde Emb. |
|  | 03.019 | Chaveta do Volante NS-18 | 1 |
| | Código Original | Informações Complementares | |
| | NS18-21190 | Serve p/ chavetar o volante no virabrequim do motor. Motores yanmar, estac,agríc | |
|  | 03.020 | Chaveta do Volante NS-50 | 1 |
| | Código Original | Informações Complementares | |
| | NS50-21.190 | Serve p/ chavetar o volante no virabrequim do motor. Motores yanmar,estac,agríc | |
|  | 03.021 | Chaveta do Voltante NS-75 | 1 |
| | Código Original | Informações Complementares | |
| | NS75-21.190 | Serve p/ chavetar o volante no virabrequim do motor. Motores yanmar,estac.,agríc | |
|  | 03.022 | Prisioneiro do Bico NS-11 | 1 |
| | Código Original | Informações Complementares | |
| | NS11-11.990 | É fixado no cabeçote p/ fixar os bicos injetores. Motores Yanmar, estac.,agríc. | |

Indústria Metalúrgica J.W. Ltda

Rua Oswaldo Cruz, 70 - Jordanópolis - São Bernardo do Campo - SP - Brasil - CEP: 09892-250 - Tel. 55 11 4178-9800





Fax. 55 11 4173-3366 e-mail: mjw@mjw.com.br





| Produtos | | | |
|--|---|-----------------------------------|------------------|
| | Código MJW | Descrição | Qtde Emb. |
|  | 03.023 | Prisioneiro do Bico NS-18 | 1 |
| | Código Original | Informações Complementares | |
| | NS18-11.990 | | |
|  | Código MJW | Descrição | Qtde Emb. |
| | 03.024 | Prisioneiro do Bico NS-50 | 1 |
| | Código Original | Informações Complementares | |
| NS50-11.990 | É fixado no cabeçote p/ fixar os bicos injetores. Motores Yanmar, estac.,agríc. | | |
|  | Código MJW | Descrição | Qtde Emb. |
| | 03.025 | Prisioneiro do Bico NS-75 | 1 |
| | Código Original | Informações Complementares | |
| NS75-11.990 | É fixado no cabeçote p/ fixar os bicos injetores. Motores Yanmar, estac.,agríc. | | |
|  | Código MJW | Descrição | Qtde Emb. |
| | 03.026 | Prisioneiro do Bico B8 | 1 |
| | Código Original | Informações Complementares | |
| B8-B 526 | É fixado no cabeçote p/ fixar os bicos injetores. Motores Yanmar, estac.,agríc. | | |





Indústria Metalúrgica J.W. Ltda

Rua Oswaldo Cruz, 70 - Jordanópolis - São Bernardo do Campo - SP - Brasil - CEP: 09892-250 - Tel. 55 11 4178-9800

Fax. 55 11 4173-3366 e-mail: mjw@mjw.com.br

| Produtos | | | |
|--|---|---|------------------|
| | Código MJW | Descrição | Qtde Emb. |
|  | 03.027 | Prisioneiro do Bico B9 | 1 |
| | Código Original | Informações Complementares | |
| | B9-B 526 | É fixado no cabeçote p/ fixar os bicos injetores. Motores Yanmar, estac.,agríc. | |
|  | Código MJW | Descrição | Qtde Emb. |
| | 03.028 | Prisioneiro do Bico B10 | 1 |
| | Código Original | Informações Complementares | |
| B10-B 526 | É fixado no cabeçote p/ fixar os bicos injetores. Motores Yanmar, estac.,agríc. | | |
|  | Código MJW | Descrição | Qtde Emb. |
| | 03.029 | Prisioneiro M8x50 (comp. útil) | 1 |
| | Código Original | Informações Complementares | |
|  | Código MJW | Descrição | Qtde Emb. |
| | 03.030 | Porca M8 em aço = item 01.033 | 1 |
| | Código Original | Informações Complementares | |





| Produtos | | | |
|---|-----------------|----------------------------------|-----------|
| | Código MJW | Descrição | Qtde Emb. |
|  | 03.031 | Porca M10 em aço | 1 |
| | Código Original | Informações Complementares | |
| | | | |
|  | 03.033 | Pino Intermediário = item 01.028 | 1 |
| | Código Original | Informações Complementares | |
| | NS18-53.109 | | |
|  | 03.034 | Conjunto Rotor Tobatta | 1 |
| | Código Original | Informações Complementares | |
| | | | |
|  | 03.035 | Conjunto Rotor B7 | 1 |
| | Código Original | Informações Complementares | |
| | | | |



| Produtos | | | |
|--|-----------------|---|-----------|
| | Código MJW | Descrição | Qtde Emb. |
|  | 03.037 | Pino Intermediário | 1 |
| | Código Original | Informações Complementares | |
| | NS50-53.110 | Usado dentro do bico injetor para regular a pressão | |
|  | Código MJW | Descrição | Qtde Emb. |
| | 03.038 | Fixador da Válvula de Recalque | 1 |
| | Código Original | Informações Complementares | |
| | NS50-51.340 | Utilizado nos motores de NS11 - NS50 - NS75 e NS90 | |
|  | Código MJW | Descrição | Qtde Emb. |
| | 03.039 | Porta Válvula NS-18 | 1 |
| | Código Original | Informações Complementares | |
| | NS18-51.340 | Utilizado nos motores NS18 | |
|  | Código MJW | Descrição | Qtde Emb. |
| | 03.040 | Porta Válvula Agrale | 1 |
| | Código Original | Informações Complementares | |
| | 7.006.008.039 | Utilizado nos motores de 1 cilindro M80 - M85 e M90 - Utilizado também em todos motores Tobatta | |





Indústria Metalúrgica J.W. Ltda





Rua Oswaldo Cruz, 70 - Jordanópolis - São Bernardo do Campo - SP - Brasil - CEP: 09892-250 - Tel. 55 11 4178-9800





Fax. 55 11 4173-3366 e-mail: mjw@mjw.com.br





| Produtos | | | |
|--|------------------------|---|------------------|
| | Código MJW | Descrição | Qtde Emb. |
|  | 03.041 | Porta Válvula Agrale | 1 |
| | Código Original | Informações Complementares | |
| | 7.007.008.024 | Utilizado nos motores de 2 cilindros M790 | |
|  | Código MJW | Descrição | Qtde Emb. |
| | 03.042 | Parafuso da Biela NS18 | 4 |
| | Código Original | Informações Complementares | |
| | NS18-23.290 | Comp. 86MM - Rosca 7/16"UNF | |
|  | Código MJW | Descrição | Qtde Emb. |
| | 03.044 | Parafuso da Biela B8 | 4 |
| | Código Original | Informações Complementares | |
| | NT75-FC507 | Comp. 77.5MM - Rosca 7/16"UNF | |
|  | Código MJW | Descrição | Qtde Emb. |
| | 03.044.01 | Porca para Paraf. B8/NS18-7/16 UNF | 1 |
| | Código Original | Informações Complementares | |





| Produtos | | | |
|--|------------------------|-----------------------------------|------------------|
| | Código MJW | Descrição | Qtde Emb. |
|  | 03.045 | Parafuso da Biela B9 | 4 |
| | Código Original | Informações Complementares | |
| | NT85-FC507A | Comp. 85MM - Rosca M12 x 1.5 | |
|  | Código MJW | Descrição | Qtde Emb. |
| | 03.045.01 | Porca para Parafuso B9 - M12x1.50 | 1 |
| | Código Original | Informações Complementares | |
|  | Código MJW | Descrição | Qtde Emb. |
| | 03.046 | Parafuso da Biela B10 | 4 |
| | Código Original | Informações Complementares | |
|  | Código MJW | Descrição | Qtde Emb. |
| | 03.046.01 | Porca para Parafuso B10 - 1/2UNF | 1 |
| | Código Original | Informações Complementares | |





| Produtos | | | |
|--|------------------------|--|-----------|
| | Código MJW | Descrição | Qtde Emb. |
|  | 03.047 | Parafuso da Faca | 1 |
| | Código Original | Informações Complementares | |
| | TA73-46030 | Utilizado no Aparador de Grama/ Roçadeira do Micro-Trator Yanmar - Comp. 49MM - Rosca M16 x 1.50 | |
| | Código MJW | Descrição | Qtde Emb. |
|  | 03.047.01 | Arruela do Parafuso da faca | 1 |
| | Código Original | Informações Complementares | |
| | TA70-43040 | | |
| | Código MJW | Descrição | Qtde Emb. |
|  | 03.048 | Parafuso Biela Tobatta | 4 |
| | Código Original | Informações Complementares | |
| | 8C81 | Serve Motor TR 8 / 9 / 10 - AR 100 / 110 / 90 / 80 - Comp. 77MM - Rosca M9 x 1.0 | |
| | Código MJW | Descrição | Qtde Emb. |
|  | 03.048.01 | Porca para Parafuso Tobatta M9x1 | 1 |
| | Código Original | Informações Complementares | |
| | | | |





| Produtos | | | |
|--|------------------------|--|------------------|
| | Código MJW | Descrição | Qtde Emb. |
|  | 03.049 | Bucha do Retentor TC10 | 1 |
| | Código Original | Informações Complementares | |
| | TC10-43772 | Utilizado Micro-trator Yanmar Rotativo | |
|  | Código MJW | Descrição | Qtde Emb. |
| | 03.050 | Bucha Rotativa Tobatta | 1 |
| | Código Original | Informações Complementares | |
| B6055 | Comp. Ø40 x Ø30 x 28MM | | |
|  | Código MJW | Descrição | Qtde Emb. |
| | 03.051 | Bucha Rotativa Tobatta 14Hp | 1 |
| | Código Original | Informações Complementares | |
| B8055 | | | |
|  | Código MJW | Descrição | Qtde Emb. |
| | 03.052 | Parafuso Oco Tobatta Rosca 1/8" | 1 |
| | Código Original | Informações Complementares | |
| LSAM6 | | | |



| Produtos | | | |
|---|---|-----------------------------------|------------------|
| | Código MJW | Descrição | Qtde Emb. |
|  | 03.053 | Parafuso Oco Tobatta Rosca M8 | 1 |
| | Código Original | Informações Complementares | |
| | LSAM5 | | |
|  | Código MJW | Descrição | Qtde Emb. |
| | 03.054 | Pino Impulsionador | 1 |
| | Código Original | Informações Complementares | |
| AM-6071 | Prende o disco da embreagem do trator Tobatta- Micro trator M90 - M30 - M140T | | |
|  | Código MJW | Descrição | Qtde Emb. |
| | 03.055 | Parafuso da Biela BT22 | 1 |
| | Código Original | Informações Complementares | |
| BT22-23200 | | | |
|  | Código MJW | Descrição | Qtde Emb. |
| | 04.001 | Encosto de Bronze da Coroa | 1 |
| | Código Original | Informações Complementares | |
| 3.223.530.049 | | | |



| Produtos | | | |
|--|------------------------|-----------------------------------|------------------|
| | Código MJW | Descrição | Qtde Emb. |
|  | 04.002 | Dreno do Tanque de Ar | 1 |
| | Código Original | Informações Complementares | |
| | 000.432.08.07 | | |
|  | Código MJW | Descrição | Qtde Emb. |
| | 04.003 | Chaveta do Virab. OM352/314-8x13 | 1 |
| | Código Original | Informações Complementares | |
| 6.888.008.003 | | | |
|  | Código MJW | Descrição | Qtde Emb. |
| | 04.004 | Chaveta da Virab. OM355-10x11 | 1 |
| | Código Original | Informações Complementares | |
| 6.888.010.105 | | | |
|  | Código MJW | Descrição | Qtde Emb. |
| | 05.001 | Porca do Volante VW | 1 |
| | Código Original | Informações Complementares | |
| VW-111.105.305 | | | |

| Produtos | | | |
|---|-----------------|-----------------------------------|-----------|
| | Código MJW | Descrição | Qtde Emb. |
|  | 06.010 | Olhal 8 mm p/ Mangueira 1/4" | 1 |
| | Código Original | Informações Complementares | |
|  | 06.011 | Olhal 8 mm para mang. 1/4 - Duplo | 1 |
| | Código Original | Informações Complementares | |
|  | 06.020 | Olhal 10 mm p/ Mangueira 1/4" | 1 |
| | Código Original | Informações Complementares | |
|  | 06.021 | Olhal 10 mm p/ Mangueira 5/16" | 1 |
| | Código Original | Informações Complementares | |

| Produtos | | | |
|--|-----------------|--------------------------------|-----------|
| | Código MJW | Descrição | Qtde Emb. |
|  | 06.030 | Olhal 12 mm p/ Mangueira 5/16" | 1 |
| | Código Original | Informações Complementares | |
|  | 06.040 | Olhal 13 mm p/ Mangueira 5/16" | 1 |
| | Código Original | Informações Complementares | |
|  | 06.050 | Olhal 14 mm p/ Mangueira 5/16" | 1 |
| | Código Original | Informações Complementares | |
|  | 06.051 | Olhal 14 mm p/ Mangueira 3/8" | 1 |
| | Código Original | Informações Complementares | |

| Produtos | | | |
|--|-----------------|---|-----------|
| | Código MJW | Descrição | Qtde Emb. |
|  | 06.060 | Olhal 16 mm p/ Mangueira 3/8" | 1 |
| | Código Original | Informações Complementares | |
|  | 06.061 | Olhal 16 mm p/ Mangueira 1/2 | 1 |
| | Código Original | Informações Complementares | |
|  | A061210 | Arruela Alum. 6,3 x 12 x 1,0 | 1 |
| | Código Original | Informações Complementares Sangria Perkins | |
|  | A061215 | Arruela Alum. 6,3 x 12 x 1,5 | 1 |
| | Código Original | Informações Complementares Sangria Perkins | |

| Produtos | | | |
|--|------------------------|-----------------------------------|------------------|
| | Código MJW | Descrição | Qtde Emb. |
|  | A081215 | Arruela Alum. 8,3 x 12 x 1,5 | 1 |
| | Código Original | Informações Complementares | |
| | | Retorno Perkins | |
|  | Código MJW | Descrição | Qtde Emb. |
| | A101415 | Arruela Alum. 10,2 x 14 x 1,5 | 1 |
| | Código Original | Informações Complementares | |
| | | Lubr. Filtro PKS / ALFA | |
|  | Código MJW | Descrição | Qtde Emb. |
| | A121615 | Arruela Alum. 12,2 x 16 x 1,5 | 1 |
| | Código Original | Informações Complementares | |
| | | Lubr. Filtro ALF/VAL E RET.MWM | |
|  | Código MJW | Descrição | Qtde Emb. |
| | A131915 | Arruela Alum. 13,1 x 19 x 1,5 | 1 |
| | Código Original | Informações Complementares | |
| | | Encanamento PKS | |





| Produtos | | | |
|--|------------------------|-----------------------------------|------------------|
| | Código MJW | Descrição | Qtde Emb. |
|  | A142015 | Arruela Alum. 14,3 x 20 x 1,5 | 1 |
| | Código Original | Informações Complementares | |
| | | Encanamento BOSCH | |
|  | Código MJW | Descrição | Qtde Emb. |
| | A162215 | Arruela Alum. 16,2 x 22 x 1,5 | 1 |
| | Código Original | Informações Complementares | |
| | | Paraf. Lubrif. Turbina | |
|  | Código MJW | Descrição | Qtde Emb. |
| | A222615 | Arruela Alum. 22,2 x 26 x 1,5 | 1 |
| | Código Original | Informações Complementares | |
| | | Reg. Porta Injetor Perkins 6357 | |
|  | Código MJW | Descrição | Qtde Emb. |
| | A222715 | Arruela Alum. 22,2 x 27 x 1,5 | 1 |
| | Código Original | Informações Complementares | |
| | | Reg. Porta Injetor Perkins 6357 | |

| Produtos | | | |
|--|-----------------|----------------------------------|-----------|
| | Código MJW | Descrição | Qtde Emb. |
| | A263215 | Arruela Alum. 26 x 32 x 1,5 | 1 |
| | Código Original | Informações Complementares | |
| | | | |
|  | Código MJW | Descrição | Qtde Emb. |
| | B091305 | Arruela Bronze 9,8 x 13 x 0,5 | 1 |
| | Código Original | Informações Complementares | |
| | | Válvula 055 | |
|  | Código MJW | Descrição | Qtde Emb. |
| | B091405 | Arruela Bronze 9,8 x 14 x 0,5 | 1 |
| | Código Original | Informações Complementares | |
| | 9 401 083 170 | Válvula 019 | |
|  | Código MJW | Descrição | Qtde Emb. |
| | C061010D | Arruela Cobre 2 x 6,0 x 10 x 1,0 | 1 |
| | Código Original | Informações Complementares | |
| | | Dupl. Retorno Cum. | |




Indústria Metalúrgica J.W. Ltda

Rua Oswaldo Cruz, 70 - Jordanópolis - São Bernardo do Campo - SP - Brasil - CEP: 09892-250 - Tel. 55 11 4178-9800

Fax. 55 11 4173-3366 e-mail: mjw@mjw.com.br

| Produtos | | | |
|--|-----------------|--------------------------------|-----------|
| | Código MJW | Descrição | Qtde Emb. |
|  | C061015 | Arruela Cobre 6,3 x 10 x 1,5 | 1 |
| | Código Original | Informações Complementares | |
| | | Sangria MBB | |
|  | Código MJW | Descrição | Qtde Emb. |
| | C071410 | Arruela Cobre 7,3 x 14,9 x 1,0 | 1 |
|  | Código MJW | Descrição | Qtde Emb. |
| | C071415 | Arruela Cobre 7,3 x 14,9 x 1,5 | 1 |
|  | Código MJW | Descrição | Qtde Emb. |
| | C071420 | Arruela Cobre 7,3 x 14,9 x 2,0 | 1 |
| | Código Original | Informações Complementares | |
| | | Assento D20/D40 maxion /MWM | |

| Produtos | | | |
|--|------------------------|--|-----------|
| | Código MJW | Descrição | Qtde Emb. |
|  | C081210D | Arruela Cobre 2 x 8,2 x 12 x 1,0 Dupla Ret | 1 |
| | Código Original | Informações Complementares | |
| | | 1113MBB | |
| | Código MJW | Descrição | Qtde Emb. |
|  | C091815 | Arruela Cobre 9,5 x 18 x 1,5 | 1 |
| | Código Original | Informações Complementares | |
| | | Assento Bico D10/D20 | |
| | Código MJW | Descrição | Qtde Emb. |
|  | C091820 | Arruela Cobre 9,5 x 18 x 2,0 | 1 |
| | Código Original | Informações Complementares | |
| | | Assento Bico MWM SC 111 / 112 / 113 SS | |
| | Código MJW | Descrição | Qtde Emb. |
|  | C092010 | Arruela Cobre 9,5 x 20 x 1,0 | 1 |
| | Código Original | Informações Complementares | |
| | | Assento Bico 1113 MBB | |

| Produtos | | | |
|--|------------------------|-----------------------------------|-----------|
| | Código MJW | Descrição | Qtde Emb. |
|  | C101815 | Arruela Cobre 10,0 x 18 x 1,5 | 1 |
| | Código Original | Informações Complementares | |
| | | Assento do Bico Cargo | |
|  | C102120 | Arruela Cobre 10,2 x 21 x 2,0 | 1 |
| | Código Original | Informações Complementares | |
| | | Assento Bico Inj. Direta Pks | |
|  | C161910 | Arruela Cobre 16,0 x 19 x 1,0 | 1 |
| | Código Original | Informações Complementares | |
| | 1 230 203 001 | Bomba Alimentadora Bosch | |